













Operative Zugausfälle nach Verkehrsverträgen

| Verkehrsvertrag | Betreiber | Bestellvolumen Februar 2024 | | Ausfälle Februar 2024 | | |
|--------------------------------|---|-----------------------------|------------------|-----------------------|----------------|-----------------------|
| | | Fahrten | Zugkm | Fahrten | Zugkm | Anteil Bestellvolumen |
| Dieselnetz Sachsen-Anhalt |  | 11.143 | 669.426 | 1.900 | 68.561 | 10,24% |
| Elektronetz Nord |  | 4.670 | 457.508 | 198 | 5.591 | 1,22% |
| Mitteldeutsches S-Bahn Netz II |  | 8.549 | 353.028 | 792 | 10.486 | 2,97% |
| Saale-Thüringen-Südharz |  | 6.865 | 341.725 | 290 | 12.359 | 3,62% |
| Mitteldeutsches S-Bahn Netz I |  | 4.645 | 99.665 | 291 | 3.540 | 3,55% |
| Netz Elbe-Spree I |  | 1.218 | 73.032 | 101 | 1.982 | 2,71% |
| Elster-Geiseltal |  | 1.920 | 63.058 | 351 | 10.958 | 17,38% |
| Harzer Schmalspurbahnen |  | 1.334 | 37.516 | 66 | 1.217 | 3,25% |
| Dieselnetz Ostthüringen |  | 1.115 | 26.970 | 30 | 576 | 2,14% |
| Netz Elbe-Spree II |  | 1.000 | 26.346 | 12 | 273 | 1,04% |
| Netz Nord-Süd |  | 1.314 | 24.304 | 74 | 1.810 | 7,45% |
| Elbe-Altmark II |  | 1.659 | 23.724 | 19 | 221 | 0,93% |
| Sachsen-Anhalt gesamt | | 45.432 | 2.196.301 | 4.124 | 117.574 | 5,35% |